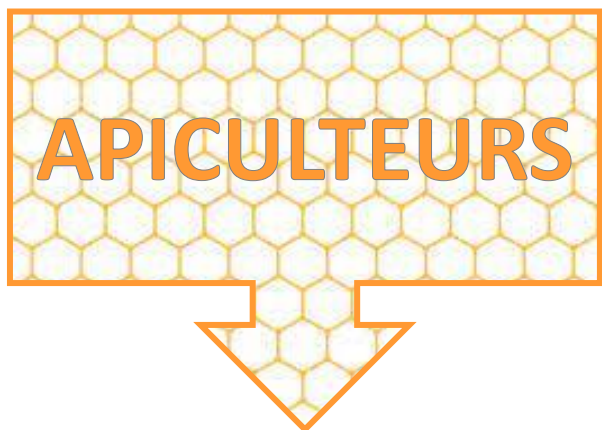


# NID DE FRELONS ASIATIQUES

ou - LE SIGNALER

- DEMANDER la neutralisation du nid



Afin de transmettre une **DEMANDE DE NEUTRALISATION** à la section responsable de votre zone, **il est nécessaire au préalable, de s'enregistrer comme « agent » sur FixMyStreet** via le lien ci-dessous :

[Inscription sur FixMyStreet comme "Agent"](#)

Vous devrez fournir vos :

- Nom
- Prénom
- Adresse e-mail
- N° AFSCA
- Code(s) postal(aux) de votre (vos) rucher(s).

Proximus 20:58 Aujourd'hui 20:56 19%  
Inscription sur FixMyStreet comme "Agent"  
Cette inscription permet le signalement et la transmission direct de celui-ci vers la section équipée en charge de la zone  
jrdeliege@gmail.com [Changer de compte](#)  
Non partagé  
\* Indique une question obligatoire  
Nom \*  
Votre réponse  
Prénom \*  
Votre réponse  
E-mail \*  
Votre réponse  
E-mail (confirmation) \*  
Votre réponse  
Numéro d'opérateur AFSCA 10 chiffres \* (vérifiable sur [FOODWEB](#))  
Votre réponse

Code postal de votre rucher N°1  
Pour vous inclure dans le groupe qui gère la zone où ce rucher se trouve  
Votre réponse  
Code postal de votre rucher N°2  
Pour vous inclure dans le groupe qui gère la zone où ce rucher se trouve  
Votre réponse  
Code postal de votre rucher N°3  
Pour vous inclure dans le groupe qui gère la zone où ce rucher se trouve  
Votre réponse  
Code postal de votre rucher N°4  
Pour vous inclure dans le groupe qui gère la zone où ce rucher se trouve  
Votre réponse  
Code postal de votre rucher N°5  
Pour vous inclure dans le groupe qui gère la zone où ce rucher se trouve  
Votre réponse  
Envoyer Effacer le formulaire  
N'envoyez jamais de mots de passe via Google Forms.

Vous recevrez un message de confirmation de demande d'inscription

## Inscription sur FixMyStreet comme "Agent"

Votre réponse a bien été enregistrée. Vous allez être ajoutés manuellement dans l'application FixMyStreet. Une fois l'ajout effectué, vous recevrez un mail de [noreply@fixmystreetwallonie.be](mailto:noreply@fixmystreetwallonie.be) vous demandant de définir votre mot de passe. Vous pourrez alors vous connecter comme agent et réaliser un signalement. En cas de problème, veuillez contacter Quentin SEPTEMBER : [q.september@cra.wallonie.be](mailto:q.september@cra.wallonie.be)

[Envoyer une autre réponse](#)

Ce contenu n'est ni rédigé, ni cautionné par Google.  
[Signaler un cas d'utilisation abusive](#) - [Conditions d'utilisation](#) - [Règles de confidentialité](#)

C'est le CRA-W, après examen de votre inscription (qqs jours), qui vous enregistrera comme « agent » sur FixMyStreet.

## Un compte a été créé pour vous

**Bonjour Jean-Robert Deliege,**

Votre compte FixMyStreet a été créé avec succès et à été lié à votre compte BeWapp.


Votre identifiant de connexion est : [jrdeliege@gmail.com](mailto:jrdeliege@gmail.com) et vous pouvez dorénavant vous connecter avec votre compte BeWapp

Ce mail est automatique, merci de ne pas y répondre.

Merci,  
FixMyStreet Wallonie

Vous pouvez lancer l'application FixMyStreet et y signaler le nid à détruire.

# NEUTRALISATION D'UN NID DE FRELON ASIATIQUE

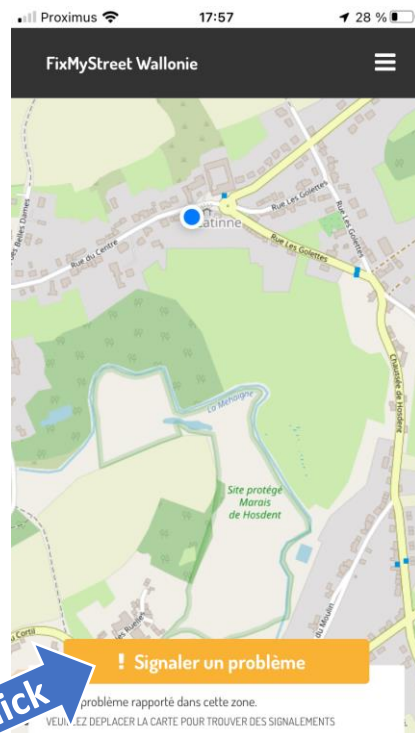


1

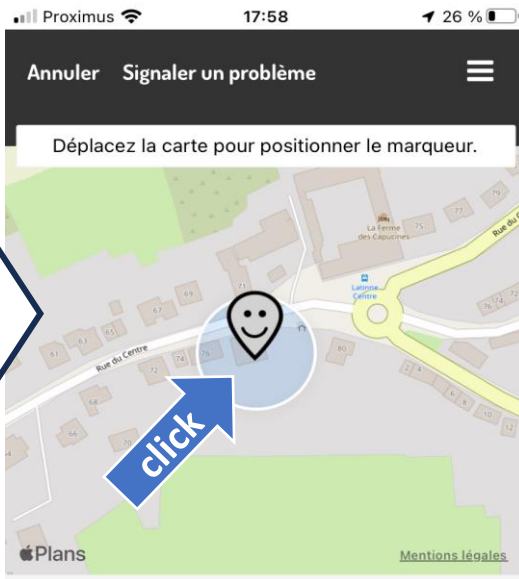
Sur votre smartphone, installer l'application gratuite :  
« FixMyStreet Wallonie »  
et créer votre compte.

2

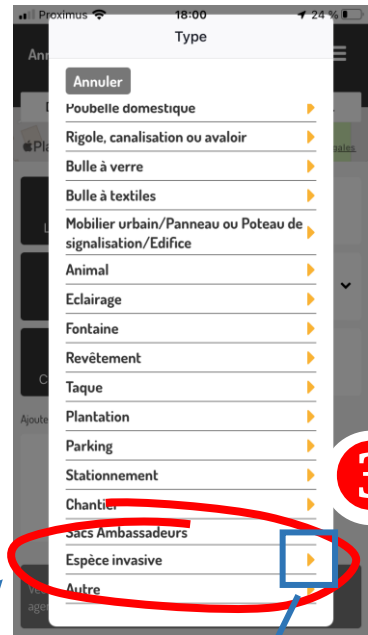
Lancer l'application et suivre la procédure



**1**  
Pointer sur la carte la localisation précise



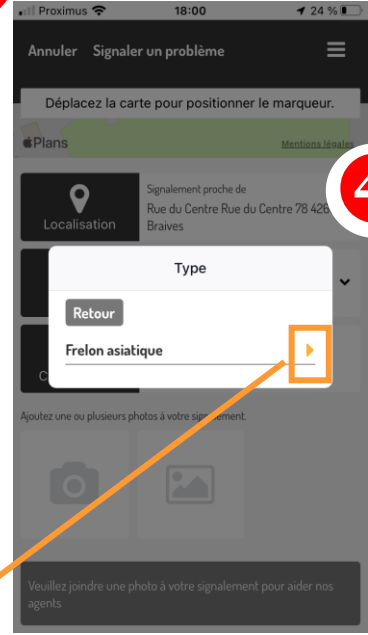
**2**  
Localisation  
Type  
Commentaire



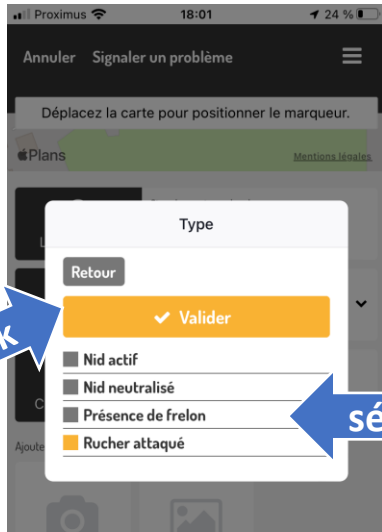
**7**  
Noter votre commentaire\*

**8**  
Coller une photo

**9**  
Signaler le problème



**6**  
click

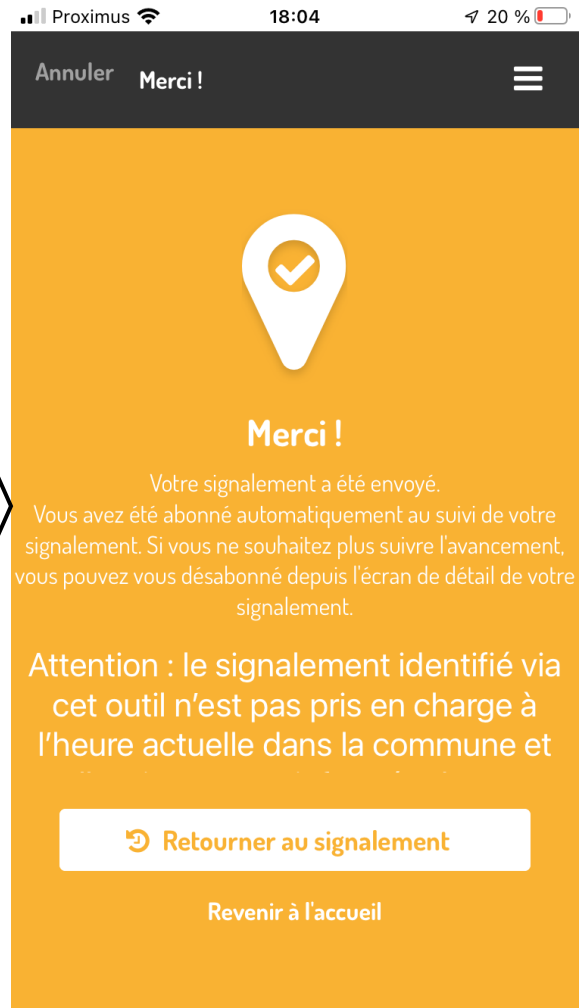


**5**  
sélectionner

\*Hauteur du nid, taille, type d'arbre ou de support, présence d'un point d'eau, accès autorisé, ...).

10

Voilà c'est terminé, dans la foulée vous allez recevoir dans votre boîte mail un accusé de réception avec un n° de référence FMX-1234



Vous recevrez rapidement une réponse d'une section qui pourra intervenir sur le nid.