


NEUTRALISATION D'UN NID DE FRELON ASIATIQUE

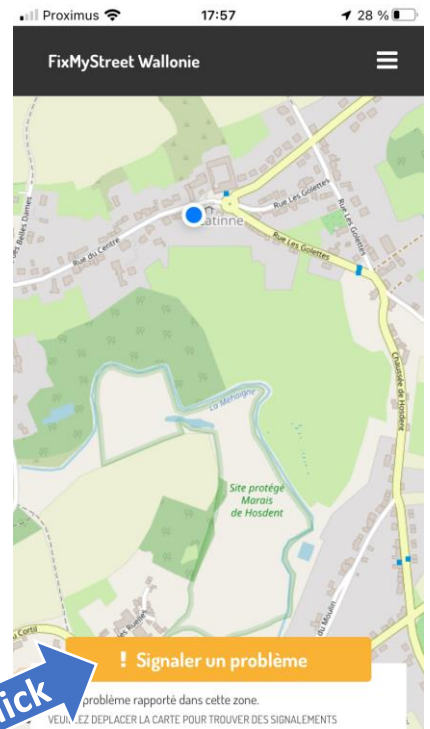


1

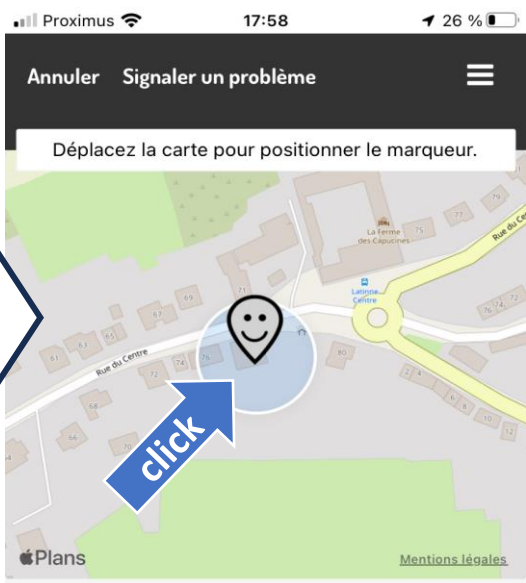
Sur votre smartphone, installer l'application gratuite :
« FixMyStreet Wallonie »
et créer votre compte.

2

Lancer l'application et suivre la procédure



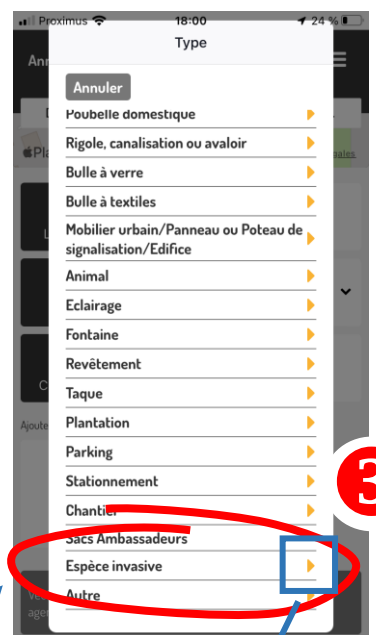
1
Pointer sur la carte la localisation précise



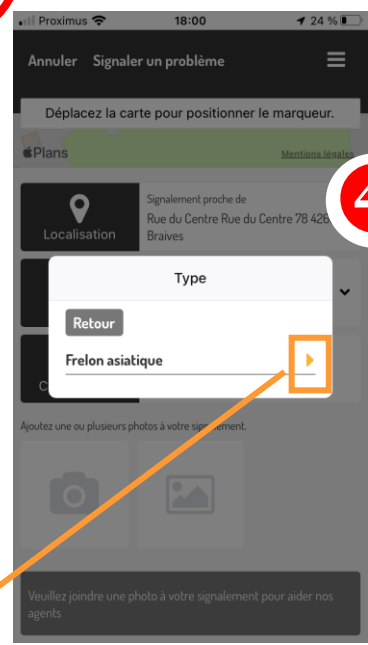
2
Localisation
Type
Commentaire

7
Noter votre commentaire*

8
Coller une photo



3



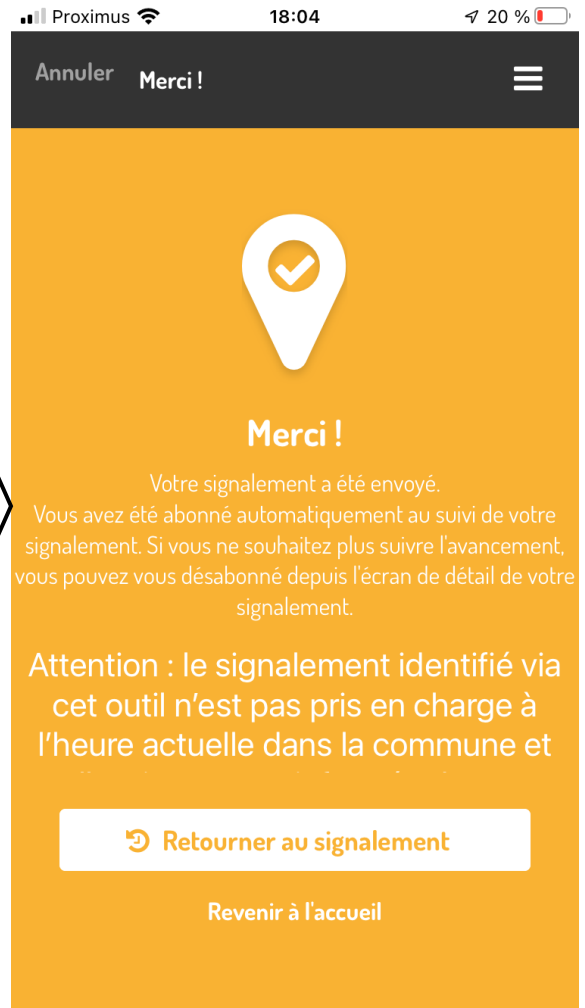
4

6 click
5 sélectionner

*Hauteur du nid, taille, type d'arbre ou de support, présence d'un point d'eau, accès autorisé, ...).

10

Voilà c'est terminé, dans la foulée vous allez recevoir dans votre boîte mail un accusé de réception avec un n° de référence FMX-1234



Vous recevrez rapidement une réponse d'une section qui pourra intervenir sur le nid.